

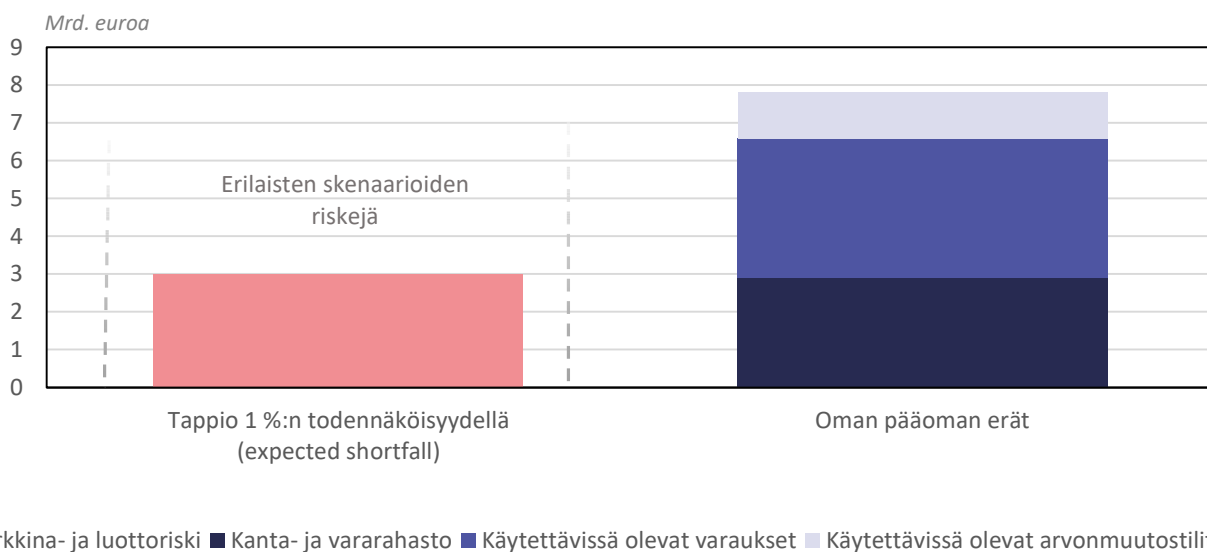


Päivitykset riskilukuihin 30.9.2023

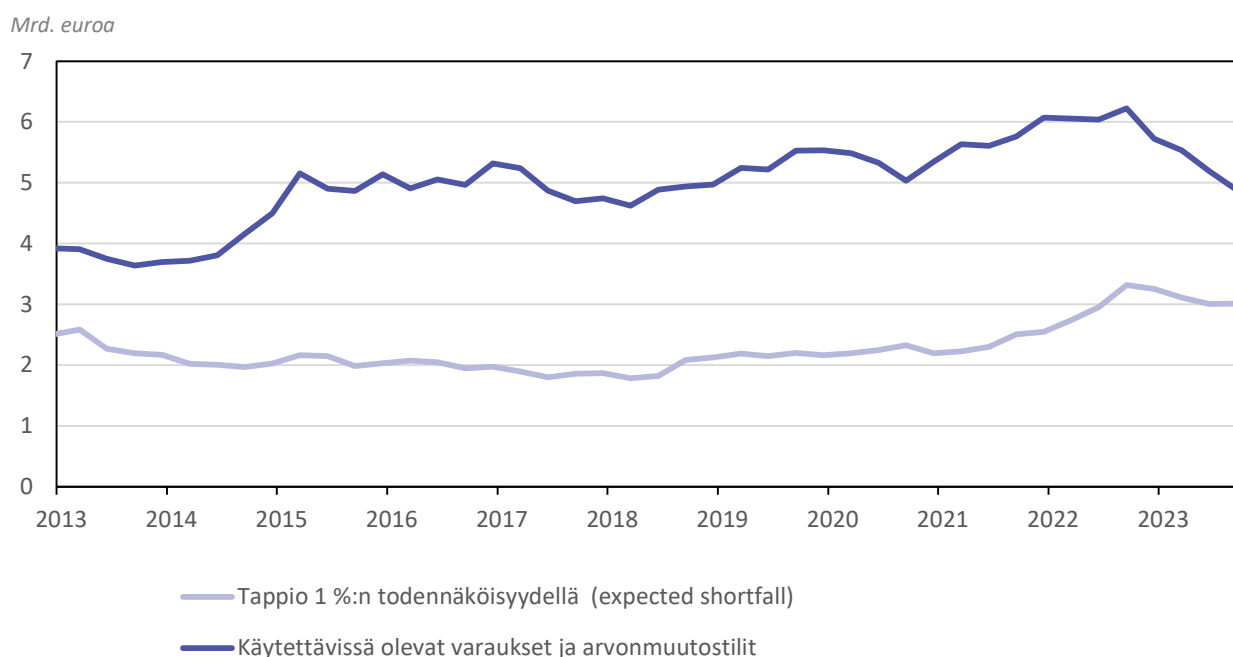
15.11.2023,
päivitetty 12.2.2024

Raportti sisältää 30.9.2023 tilanteen mukaisia päivityksiä Suomen Pankin vuosikertomukseen. Alkuperäiset kuvat ja taulukot löytyvät vuosikertomuksen luvuista *Suomen Pankin rahoitusvarallisuuden hallinta, Suomen Pankin taloudellisten riskien hallinta sekä Riskienhallinnan liitetiedot*.

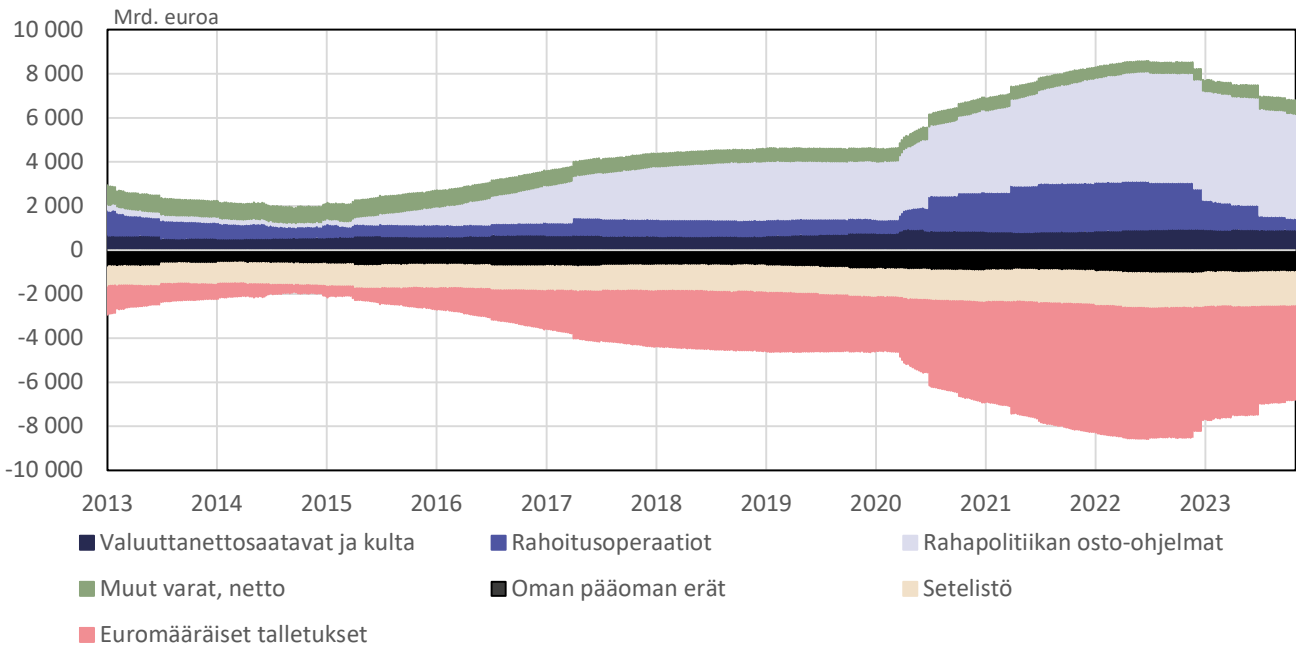
Suomen Pankin kokonaisriskit ja oma pääoma ilman kullan riskiä ja kullan arvonmuutostilejä 30.9.2023



Riskien ja riskipuskurien kehitys ilman kultaa ja kullan arvonmuutostilejä 30.9.2023 asti



Eurojärjestelmän tase-erien kehitys 30.9.2023 asti



Suomen Pankin rahoitusvarallisuus ja osuus rahapoliittisista saatavista

	30.9.2023 milj. euroa	31.12.2022 milj. euroa
Rahoitusvarallisuus	13 469	11 037
Kulta	2 782	2 690
Valuuttavaranto	6 987	6 861
Eurokorkosijoitukset	0	0
Pitkäaikaiset sijoitukset	3 700	1 484
Pitkäaikaiset korkosijoitukset	514	0
Osakesijoitukset	1 470	1 328
Kiinteistösijoitukset	178	156
Käteinen	1 538	0
Osuus rahapoliittisista saatavista	87 674	106 168
Rahoitusoperaatiot	9 289	24 327
Kohdennetut luotto-operaatiot ¹	8 950	24 203
Muut rahoitusoperaatiot ¹	339	123
Omaisuserien osto-ohjelman velkakirjat	51 032	53 757
Suomen valtionlainat ja valtiosidonnaiset lainat	35 240	37 295
Yhteiseurooppalaisten instituutioiden lainat ¹	4 876	5 056
Katetut lainat ¹	4 883	5 085
Yrityslainat ¹	6 034	6 321
Pandemiaan liittyvän osto-ohjelman velkakirjat²	27 313	28 070
Lopetetut ohjelmat	40	39
Arvopaperimarkkinaohjelma ¹	40	39
Katettujen lainojen osto-ohjelmat	0	0
Yhteensä	101 143	117 206

¹ Pääoma-avainosuus (1,822 % 1.1.2023 alkaen) kansallisten keskuspankkien yhteismäärästä.

2 Pandemiaan liittyvän osto-ohjelman kohdalla taulukossa on esitetty Suomen Pankin taseessa oleva saatava.

Suomen Pankin rahoitusvarallisuus valuutoittain ja instrumenttiluokittain

	30.9.2023	31.12.2022
	milj. euroa	milj. euroa
Kulta	2 782	2 690
Valuuttavaranto	6 987	6 861
SDR	1 045	933
USD-määräiset korkosijoitukset	4 584	4 526
GBP-määräiset korkosijoitukset	746	718
JPY-määräiset korkosijoitukset	613	684
Eurokorkosijoitukset	0	0
Pitkäaikaiset sijoitukset	3 700	1 484
Pitkäaikaiset korkosijoitukset	514	0
Osakesijoitukset	1 470	1 328
Kiinteistösijoitukset	178	156
Käteinen	1 538	0
Yhteensä	13 469	11 035

Suomen Pankin rahoitusvarallisuuden velkakirjojen ja talletusten luottoluokitusjakauma

Luottoluokitus	30.9.2023	31.12.2022
	milj. euroa	milj. euroa
AAA	1 059	2 721
AA+	2 627	710
AA	51	50
AA-	488	303
A+	959	1 165
A	258	281
A-	92	89
BBB+	12	36
BBB	-	8
BBB-	-	-
alle BBB-	-	-
Luottoluokittelemattomat	118	300
Yhteensä	5 664	5 662

Suomen Pankin rahoitusvarallisuuteen kuuluvien velkakirjojen ja talletusten jakautuminen liikkeeseenlaskijan/vastapuolen kotimaan perusteella (markkina-arvon mukaan) (päivitetty 12.2.2024)

Maa tai alue	30.9.2023 milj. EUR	31.12.2022 milj. EUR
Euroalue	45	81
Itävalta	21	20
Alankomaat	19	48
Saksa	4	4
Ranska	-	9
Muu Eurooppa	814	656
Iso-Britannia	377	256
Ruotsi	277	283
Norja	108	75
Tanska	43	32
Sveitsi	9	9
Amerikka	3 328	3 197
Yhdysvallat	2 817	2 775
Kanada	511	422
Aasian ja Tyynenmeren alue	928	1 096
Japani	874	1 065
Australia	33	9
Etelä-Korea	22	22
Kansainväliset instituutiot	549	632
Yhteensä	5 664	5 662

Suomen Pankin valuuttavarannon korkosijoitusten allokaatio

Valuuttavarannon korkosijoitukset ¹	30.9.2023 (%)	31.12.2022 (%)
Valtioiden velkakirjat ja keskuspankkitalletukset	56,2	56,4
Valtiosidonnaiset velkakirjat	28,9	28,5
Katetut velkakirjat	4,2	3,9
Yritysten velkakirjat	10,3	10,9
Käteinen	0,4	0,3
Yhteensä	100	100

1 ml. ulkoisesti hallinnoitua korkorahastot